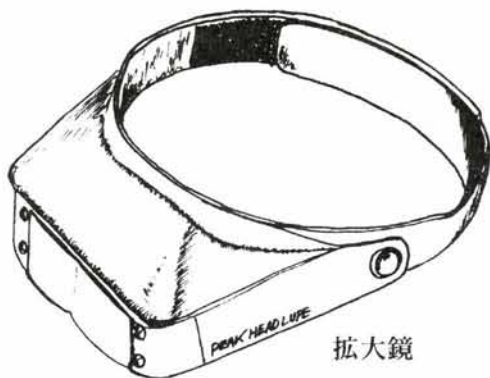


ピーナッツに使ういろいろな道具 その1

ピーナッツ工作に使用する道具はいろいろありますが、「自分の手になじんだものを、自分に合った使い方で」が基本です。

ここにあげた道具はほんの一部です。作りながら工夫していくのも、また、楽しいものです。



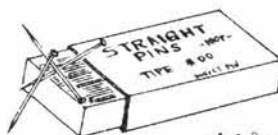
拡大鏡



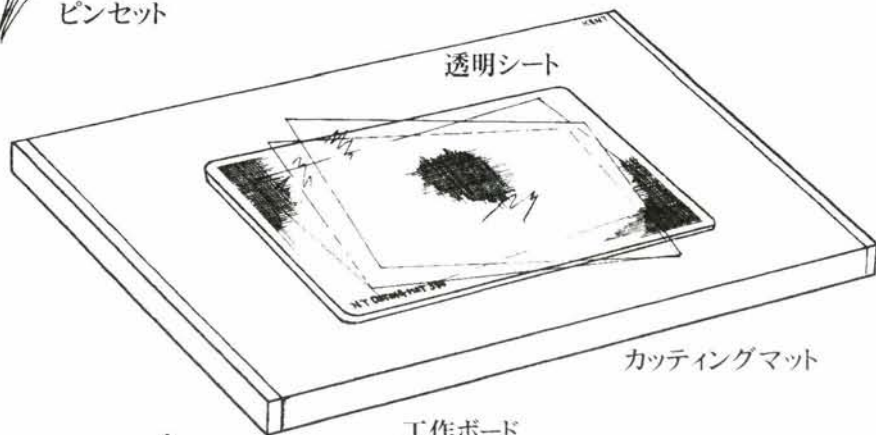
ピンセット



おもり
ホルマー



虫ピン



透明シート

工作ボード

カッティングマット



木工接着剤



瞬間接着剤



紙用スティックノリ

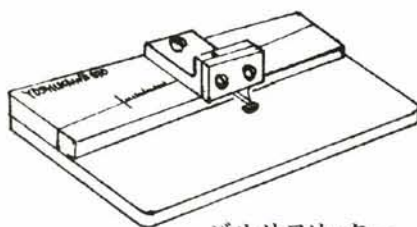


紙用スティックノリ


いろいろな道具 その2




デザインカッター



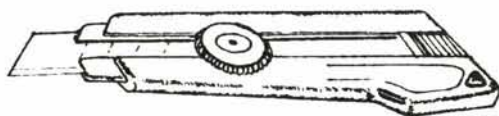
バルサスリッター



カッターナイフ中



かみそり



カッターナイフ大



ペーパーナイフ



千枚通し



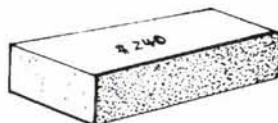
鋸



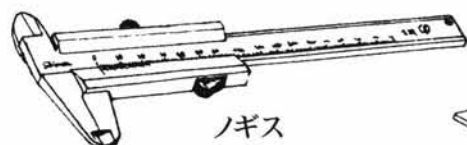
ピンバイス



極細ダイヤモンドヤスリ

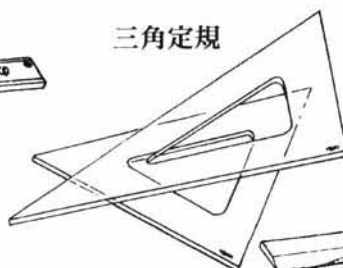


紙ヤスリ用ブロック

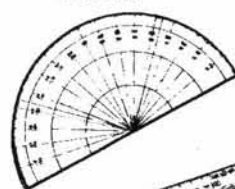


ノギス

三角定規



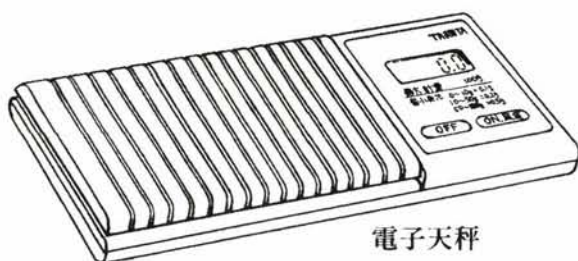
分度器



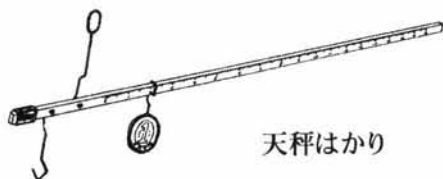
定規

いろいろな道具 その3

完成した飛行機の重量を調べたり、ゴムの重量を計るために使います。0.1gが計測できるものが便利です。



電子天秤



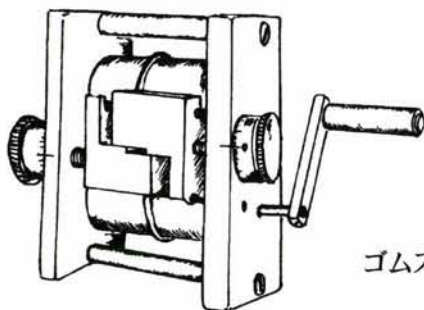
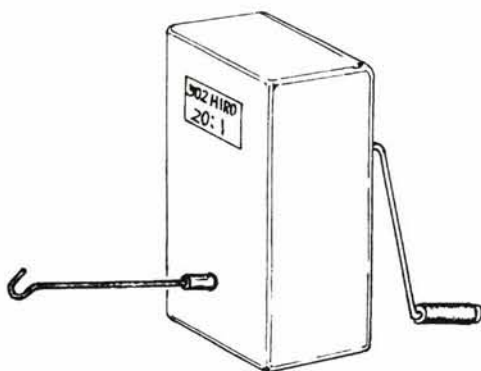
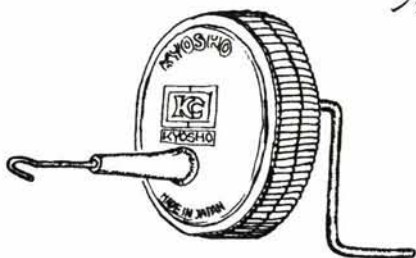
天秤はかり



ポストカードはかり

ワインダー各種

ゴムを巻くときに使う道具。ハンドル1回転で5回から25回の回転が得られるギアが入っています。高回転のワインダーは大部分が自作品を使っている。



ゴムスリッター

市販の模型用ゴム (TAN II) を必要な幅に切断する道具。

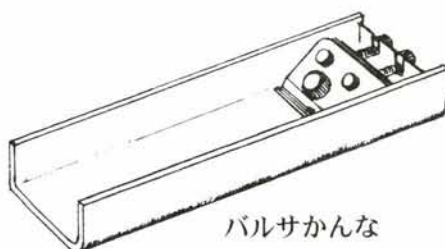
いろいろな道具 その4

タイヤの工作に便利。
回転数が可変できるもの
が使いやすい。



リユーター(電動ドリル)

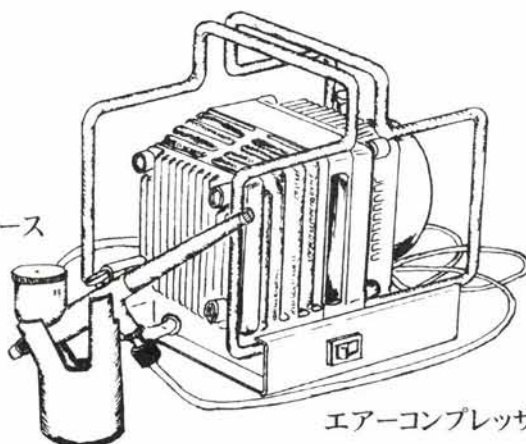
大きくバルサを削り取るときに使う。
飛行機の加工に直接用いることはほ
とんどない。バルサ板の厚さを減らす
とき、バルサのシート材を作る時など、
素材の加工のために使用。



バルサかん

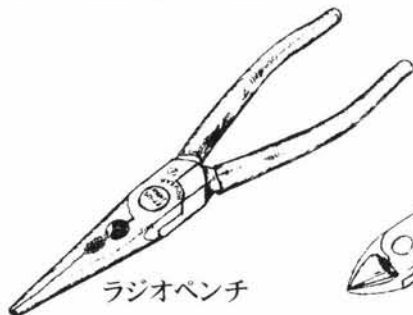
機体の塗装や「霧吹き」作業
に使用。
使いこなすために熟練が必要。

ハンドピース

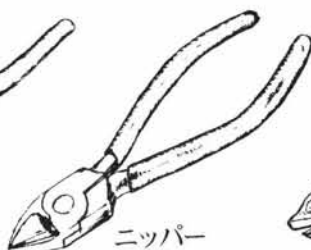


エアーコンプレッサー

ピアノ線を加工するための道具。使用するピアノ線はほとんどが1ミリ
以下の太さなので繊細なものが必要



ラジオベンチ



ニッパ



ワイヤーカッター

太いピアノ線の切断に